


DX Academy ご利用ガイド

発行元 株式会社アルネッツ

2025年10月

●ご利用開始までの手順

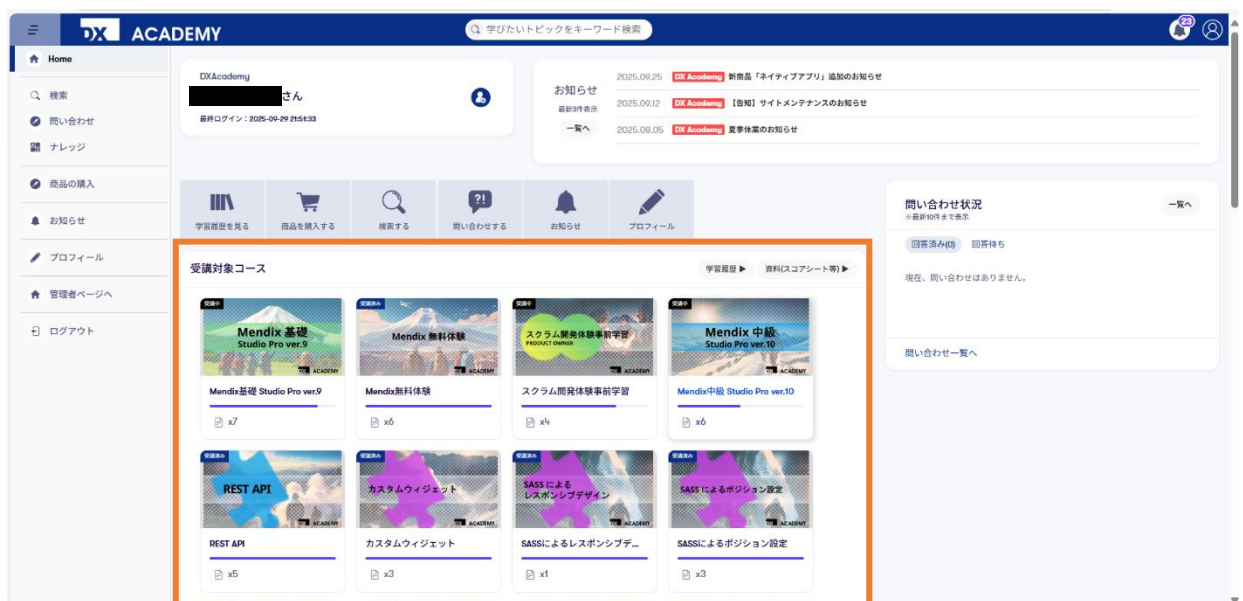
1. アカウントをお持ちでない方は、画面右上の「ログイン」をクリックし、ログイン画面下の「新規会員登録」よりアカウントを作成してください。



2. 「会員登録」ボタン押下後は、画面のご案内に従って登録を完了してください。
3. アカウント作成後は、ログインフォームに登録情報を入力しログインできます。
※当サイトは2段階認証機能を導入しています。画面に指示に従って認証を行ってください。

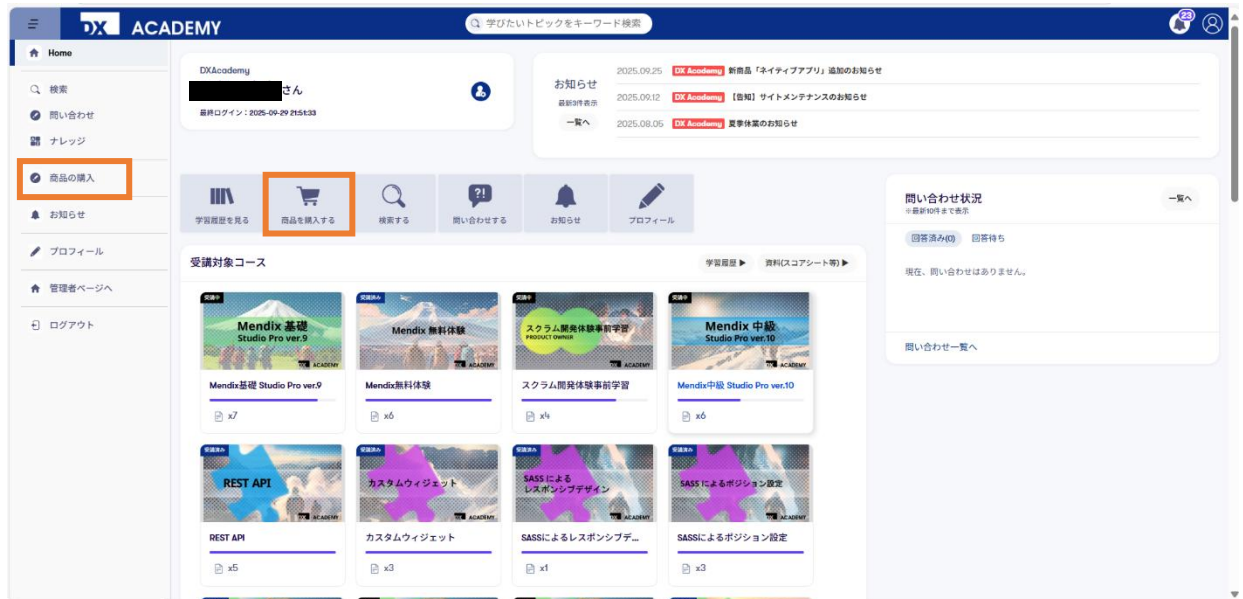
ログイン後はマイページが開きます。

「受講対象コース」にご購入済みの学習コンテンツが表示され、コースを選択することで学習を開始できます。



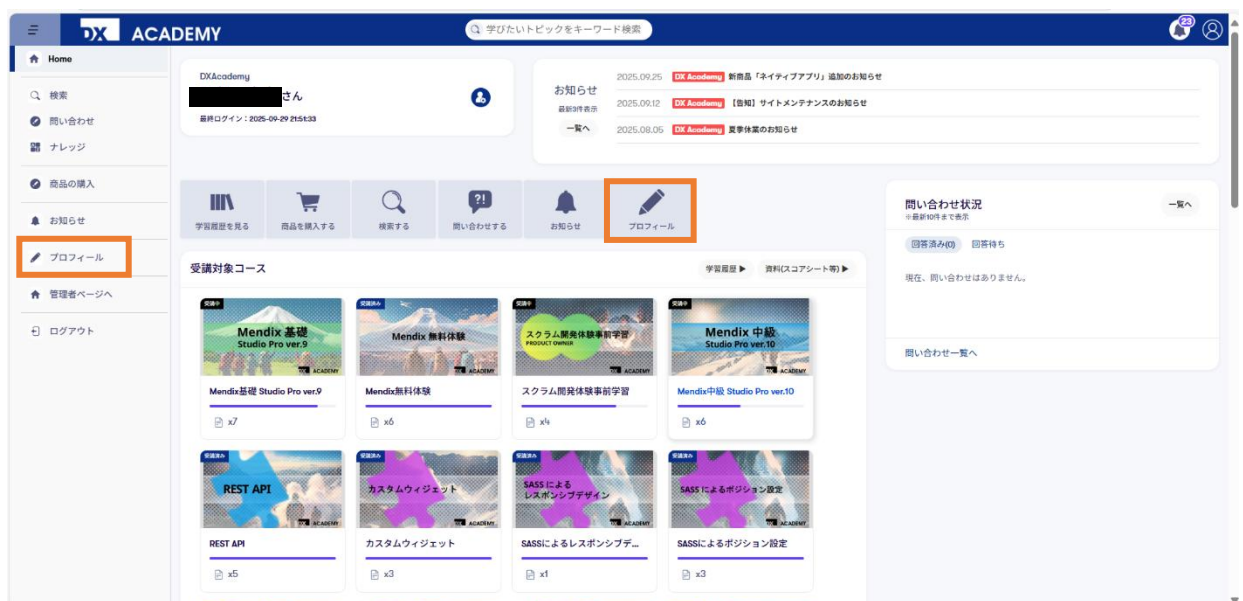
●コースの購入について

- ・ クレジットカード決済：「商品の購入」または「商品を購入する」から手続きしてください。
- ・ ご注文書／御請求書での購入：お問合せ窓口よりご連絡ください。



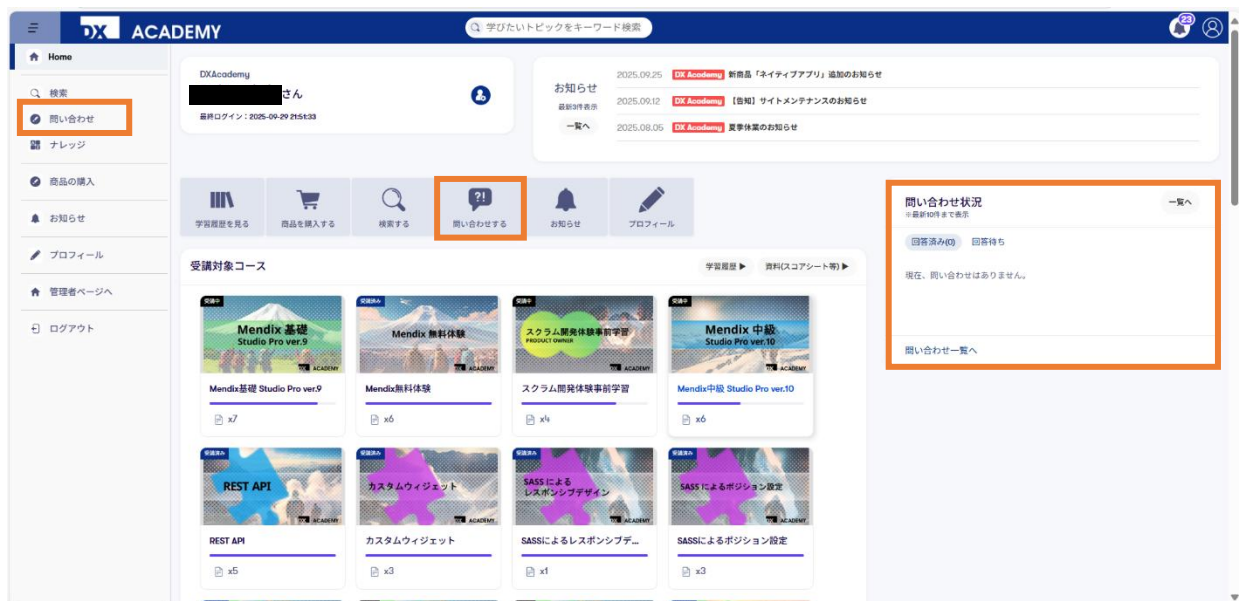
●会員情報の変更について

- ・ 個人情報やパスワードは「プロフィール」から変更可能です。



●学習内容に関するお問い合わせ

- ・ ログイン後、「問い合わせ」または「問い合わせする」より送信してください。
- ・ 「問い合わせ状況」から、質問履歴や運営からの回答を確認できます。
- ・ 学習コンテンツに関するお問い合わせは、必ず「コース名」「コンテンツ名」を記述してください。



対応時間：平日 9:00～18:00

解答目安：3営業日以内に一次回答（※夏季休業期間・年末年始を除く）

注意：個別事象やコンテンツ記載内容以外のご質問については対応できない場合があります。

●注意事項

- ・ 「認定スクラムマスター講座」および「認定スクラムプロダクトオーナー講座」の日程予約については、サイト上での案内を停止しております。ご希望の方はお問い合わせください。

●改定履歴

2024年8月2日 改訂

2024年8月7日 改訂

2025年1月9日 改訂

2025年10月1日 改訂